

Inspiron 17

5000 Series

Quick Start Guide

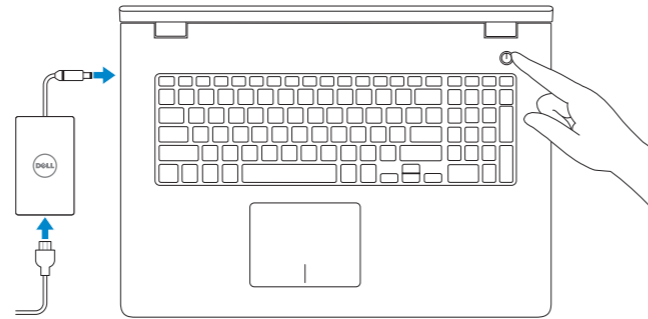
Guide d'information rapide
クイックスタートガイド



1 Connect the power adapter and press the power button

Connectez l'adaptateur d'alimentation et appuyez sur le bouton d'alimentation

電源アダプタを接続し、電源ボタンを押す



2 Finish Windows setup

Terminez l'installation de Windows | Windows セットアップを終了する



NOTE: Do not use @ symbol in your password.

REMARQUE : n'utilisez pas d'arobase (@) dans votre mot de passe.

メモ : パスワードに @ マークを使用しないでください。

3 Explore resources

Explorez les ressources | リソースを検索する

Click **Start** → **All Programs** → **Dell Help Documentation**

Cliquez sur **Démarrer** → **Tous les programmes** → **Dell Help Documentation**

[スタート] → [すべてのプログラム] → [Dell ヘルプドキュメント] の順にクリック

Shortcut keys

Raccourcis clavier | ショートカットキー

- F1** Mute audio
Couper le son | 消音する
- F2** Decrease volume
Diminuer le volume | 音量を下げる
- F3** Increase volume
Augmenter le volume | 音量を上げる
- F4** Play previous track/chapter
Lire le morceau ou le chapitre précédent
前のトラック/チャプターを再生する
- F5** Play/Pause
Lire/Pause | 再生/一時停止
- F6** Play next track/chapter
Lire le morceau ou le chapitre suivant
次のトラック/チャプターを再生する
- F8** Switch to external display
Basculer vers un moniteur externe | 外部ディスプレイに切り替える
- F9** Open Search charm
Ouvrir l'icône Rechercher | 検索チャームを開く
- F10** Toggle keyboard backlight (optional)
Activer/Désactiver le rétroéclairage du clavier (en option)
キーボード背面ライトを切り替える (オプション)

- F11** Decrease brightness
Diminuer la luminosité | 輝度を下げる
- F12** Increase brightness
Augmenter la luminosité | 輝度を上げる
- Fn + Esc** Toggle Fn-key lock
Verrouiller/Déverrouiller la touche Fn
Fn キーロックを切り替える
- Fn + PrtScr** Turn off/on wireless
Activer/désactiver le sans fil | ワイヤレスをオン/オフにする

NOTE: For more information, see *Specifications* at dell.com/support.

REMARQUE : pour plus d'informations, consulter la section *Caractéristiques* sur dell.com/support.

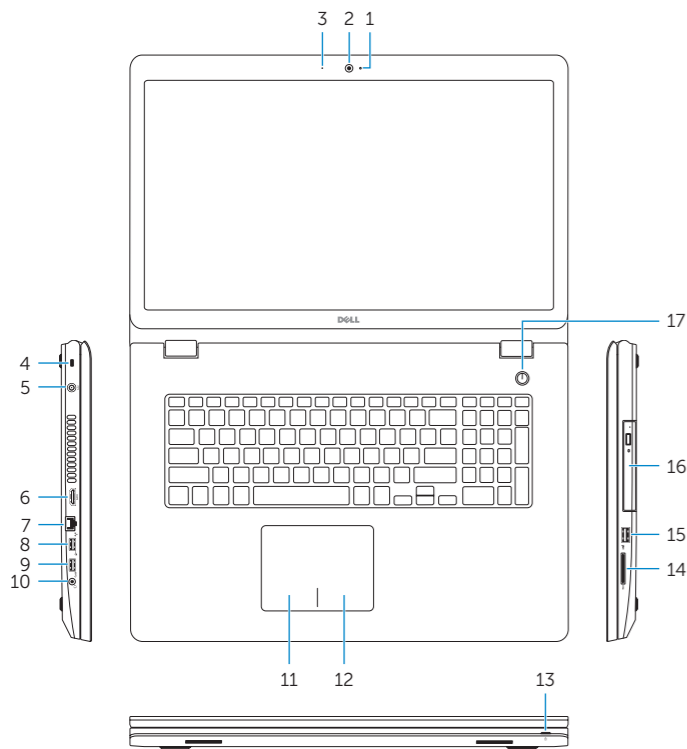
メモ : 詳細は、dell.com/support の仕様を参照してください。

Product support and manuals Support produits et manuels 製品サポートとマニュアル	dell.com/support dell.com/support/manuals
Contact Dell Contacter Dell デルへのお問い合わせ	dell.com/contactdell
Regulatory and safety Règlementations et sécurité 認可と安全性	dell.com/regulatory_compliance
Regulatory model Modèle réglementaire 認可モデル	P26E
Regulatory type Type réglementaire 認可タイプ	P26E001
Computer model Modèle de l'ordinateur コンピュータモデル	Inspiron 17-5748

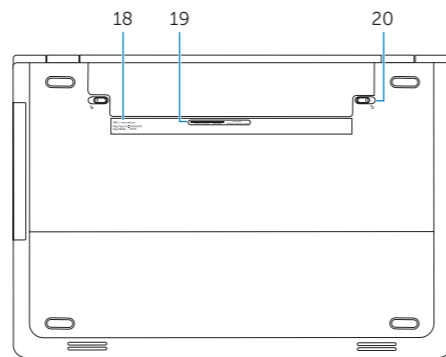


Features

Caractéristiques | 外観



- | | |
|------------------------|------------------------------------|
| 1. Camera-status light | 11. Left-click area |
| 2. Camera | 12. Right-click area |
| 3. Microphone | 13. Power and battery-status light |
| 4. Security-cable slot | 14. Media-card reader |
| 5. Power-adapter port | 15. USB 2.0 port |
| 6. HDMI port | 16. Optical drive |
| 7. Network port | 17. Power button |
| 8. USB 2.0 port | 18. Regulatory label |
| 9. USB 3.0 port | 19. Service Tag label |
| 10. Headset port | 20. Battery release latches (2) |



- | | | | |
|---------------------------------------|--|-------------------|----------------------|
| 1. Voyant d'état de la caméra | 11. Zone de clic gauche | 1. カメラステータスライト | 11. 左クリックエリア |
| 2. Caméra | 12. Zone de clic droit | 2. カメラ | 12. 右クリックエリア |
| 3. Microphone | 13. Voyant d'état de l'alimentation | 3. マイク | 13. 電源とバッテリーステータスライト |
| 4. Emplacement pour câble de sécurité | 14. Lecteur de carte mémoire | 4. セキュリティケーブルスロット | 14. メディアカードリーダー |
| 5. Port de l'adaptateur secteur | 15. Port USB 2.0 | 5. 電源アダプタポート | 15. USB 2.0 ポート |
| 6. Port HDMI | 16. Lecteur optique | 6. HDMI ポート | 16. オプティカルドライブ |
| 7. Port réseau | 17. Bouton d'alimentation | 7. ネットワークポート | 17. 電源ボタン |
| 8. Port USB 2.0 | 18. Étiquettes de conformité aux normes | 8. USB 2.0 ポート | 18. 認可ラベル |
| 9. Port USB 3.0 | 19. Étiquette de numéro de série | 9. USB 3.0 ポート | 19. サービスタグラベル |
| 10. Port pour casque | 20. Loquets de verrouillage de la batterie (2) | 10. ヘッドセットポート | 20. バッテリーリリースラッチ (2) |